



**Администрация
Муниципального образования
Ломоносовский муниципальный район Ленинградской области
КОМИТЕТ ПО ОБРАЗОВАНИЮ**

**Аналитическая справка по результатам оценки качества знаний в
школах с низкими результатами обучения и школах, функционирующих
в неблагоприятных социальных условиях**

Оценка качества образования реализовывалась на основании Программы повышения качества образования в школах Ломоносовского района Ленинградской области с низкими результатами обучения и школ, функционирующих в неблагоприятных социальных условиях «От организационно-педагогических решений к эффективным практикам», утвержденной распоряжением председателя комитета по образованию от 31.01.2020г. № 33/1-р.

Целью оценки качества образования в школах данной категории является получение объективной информации о состоянии качества образования, тенденциях его изменения.

В соответствии с письмом комитета общего и профессионального образования Ленинградской области от 05.12.2019г. № 2591-р «О проведении регионального мониторинга эффективности управления качеством образования в школах с низкими образовательными результатами» оценка качества знаний проводилась в следующих общеобразовательных учреждениях Ломоносовского муниципального района Ленинградской области:

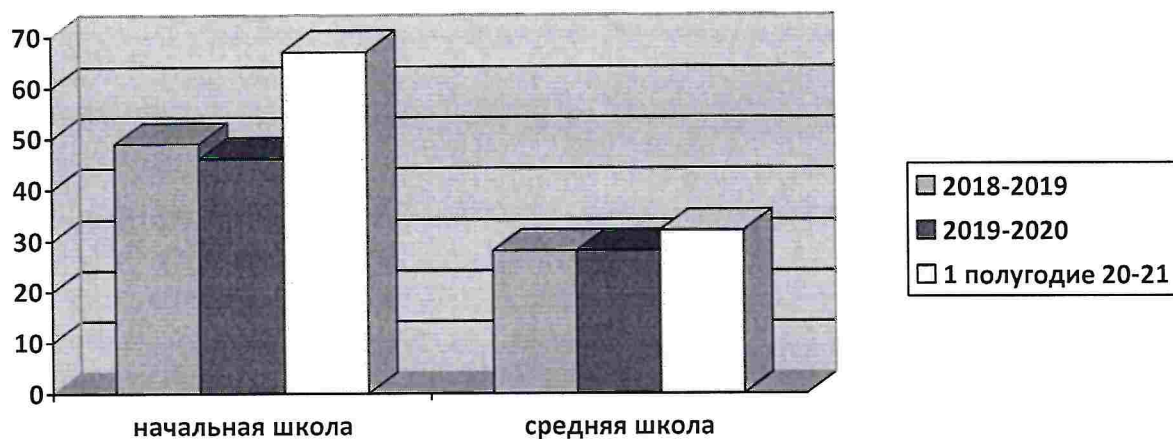
1. МОУ «Яльгелевский образовательный центр»
2. МОУ «Ломоносовская школа № 3»
3. МОУ «Аннинская школа»
4. МОУ «Гостилицкая школа»
5. МОУ «Кипенская школа»
6. МОУ «Копорская школа»
7. МОУ «Лебяженский центр общего образования»
8. МОУ «Ропшинская школа»
9. МОУ «Русско-Высоцкая школа»
10. МОУ «Лаголовская школа»
11. МОУ «Оржицкая школа»

Показателями для оценки качества знаний стали показатели качества знаний в школе за следующий период времени:

- Итоговый показатель за 2018 – 2019 учебный год
- Итоговый показатель за 2019 – 2020 учебный год
- Показатель за I полугодие 2020 – 2021 учебный год

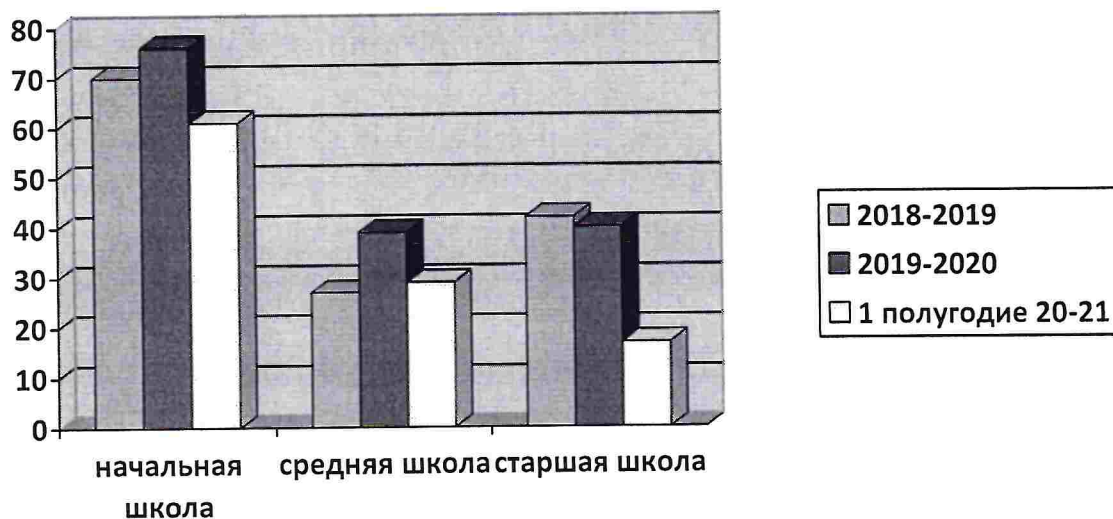
МОУ «Яльгелевский образовательный центр»

| | 2018 – 2019 учебный год (итог) | 2019 – 2020 учебный год (итог) | I полугодие 2020 – 2021 учебного года |
|--|-----------------------------------|-----------------------------------|--|
| Начальное образование (1-4 классы) | 49% | 46% | 67% |
| Основное общее образование (5-9 классы) | 28% | 28% | 32% |



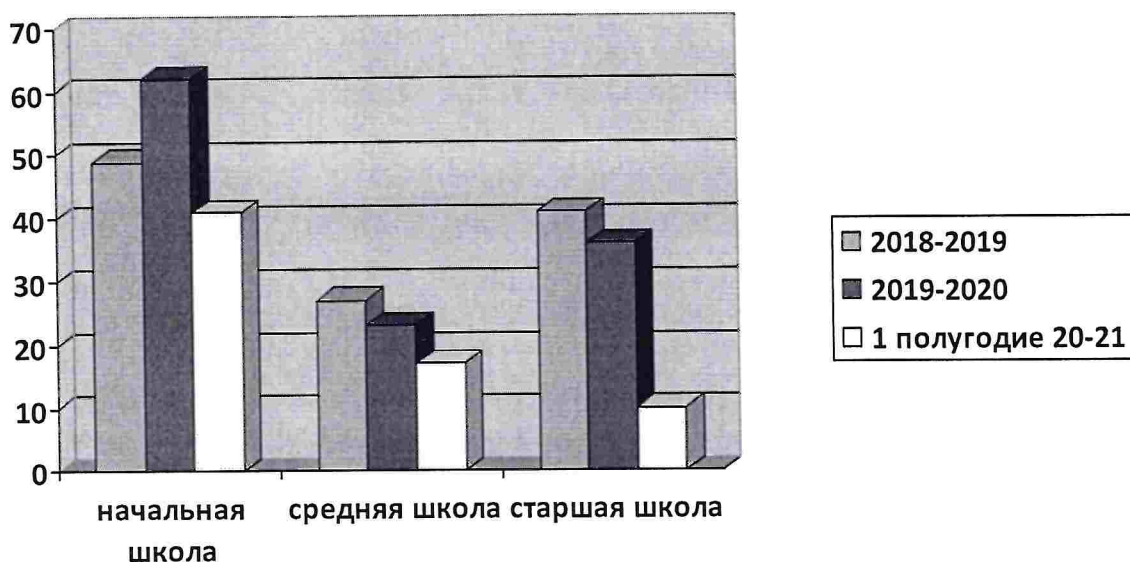
МОУ «Аннинская школа»

| | 2018 – 2019 учебный год (итог) | 2019 – 2020 учебный год (итог) | I полугодие 2020 – 2021 учебного года |
|--|-----------------------------------|-----------------------------------|--|
| Начальное образование (1-4 классы) | 70 % | 76 % | 61 % |
| Основное общее образование (5-9 классы) | 27 % | 39 % | 29 % |
| Среднее общее образование (10-11 классы) | 42 % | 40 % | 17 % |



МОУ «Гостилицкая школа»

| | 2018 – 2019 учебный год (итог) | 2019 – 2020 учебный год (итог) | I полугодие 2020 – 2021 учебного года |
|--|--------------------------------|--------------------------------|---------------------------------------|
| Начальное образование (1-4 классы) | 49% | 62% | 41% |
| Основное общее образование (5-9 классы) | 27% | 23% | 17% |
| Среднее общее образование (10-11 классы) | 41% | 36% | 10% |



МОУ «Кипенская школа»

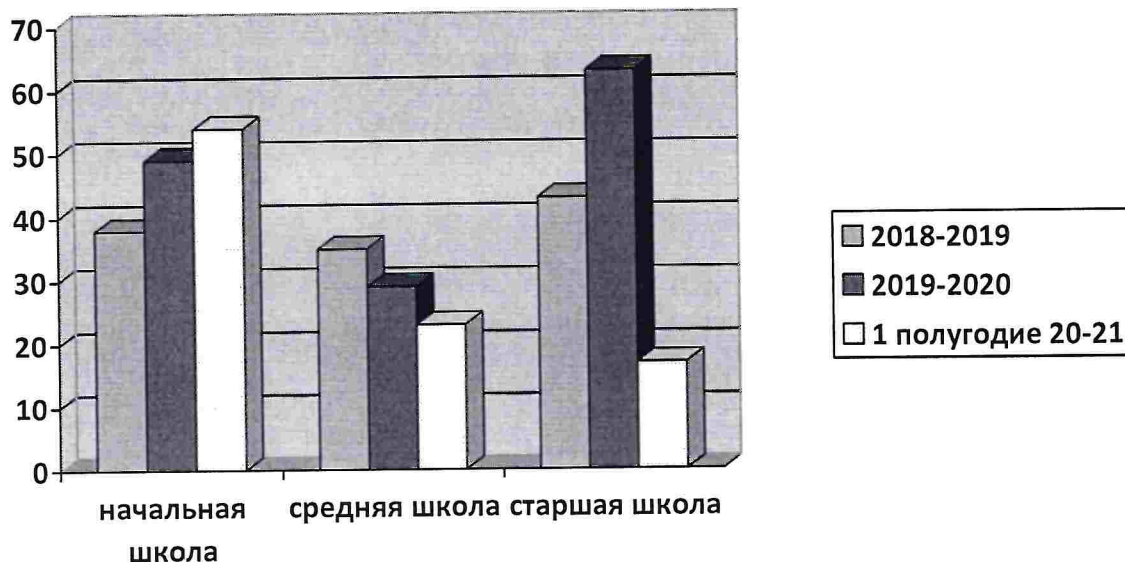
| | 2018 – 2019 учебный год (итог) | 2019 – 2020 учебный год (итог) | I полугодие 2020 – 2021 учебного года |
|------------------------------------|--------------------------------|--------------------------------|---------------------------------------|
| Начальное образование (1-4 классы) | 55 | 60 | 40 |

| | | | |
|--|----|----|----|
| Основное общее образование (5-9 классы) | 30 | 28 | 15 |
| Среднее общее образование (10-11 классы) | 32 | 51 | 33 |



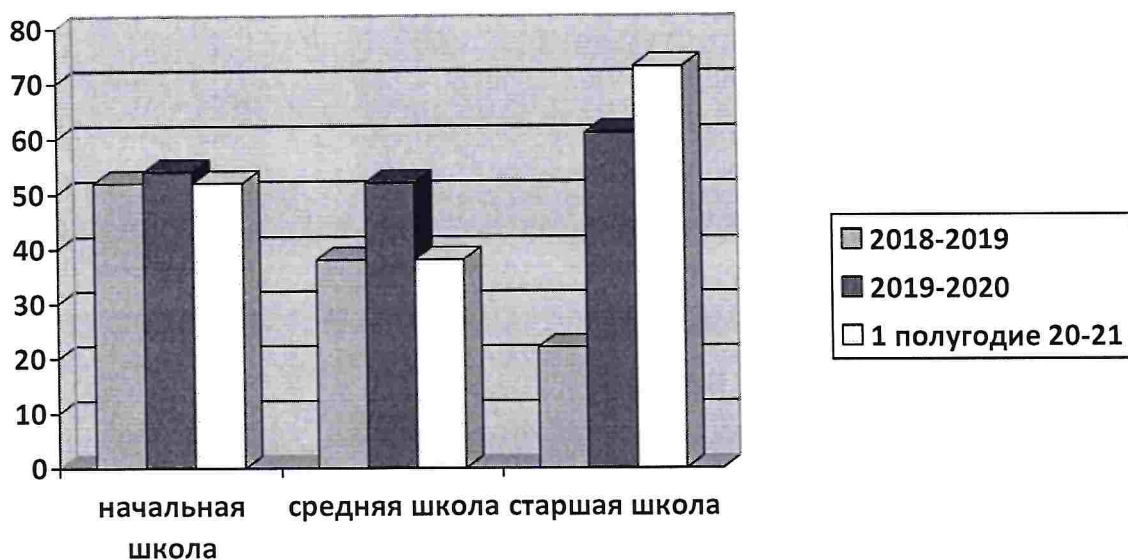
МОУ «Копорская школа»

| | 2018 – 2019 учебный год (итог) | 2019 – 2020 учебный год (итог) | I полугодие 2020 – 2021 учебного года |
|--|--------------------------------|--------------------------------|---------------------------------------|
| Начальное образование (1-4 классы) | 38% | 49% | 54% |
| Основное общее образование (5-9 классы) | 35% | 29% | 23% |
| Среднее общее образование (10-11 классы) | 43% | 63% | 17% |



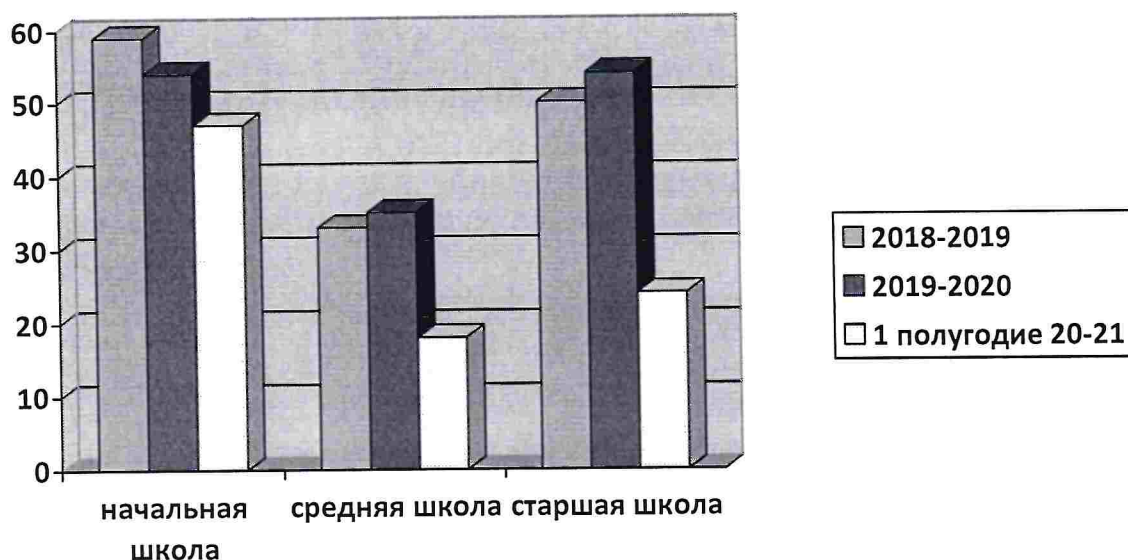
МОУ «Лебяженский центр общего образования»

| | 2018 – 2019 учебный год (итог) | 2019 – 2020 учебный год (итог) | I полугодие 2020 – 2021 учебного года |
|--|--------------------------------|--------------------------------|---------------------------------------|
| Начальное образование (1-4 классы) | 52% | 54% | 52% |
| Основное общее образование (5-9 классы) | 38% | 52% | 38% |
| Среднее общее образование (10-11 классы) | 22% | 61% | 73% |



МОУ «Ропшинская школа»

| | 2018 – 2019 учебный год (итог) | 2019 – 2020 учебный год (итог) | I полугодие 2020 – 2021 учебного года |
|--|-----------------------------------|-----------------------------------|--|
| Начальное образование (1-4 классы) | 59% | 54% | 47% |
| Основное общее образование (5-9 классы) | 33% | 35% | 18% |
| Среднее общее образование (10-11 классы) | 50% | 54% | 24% |



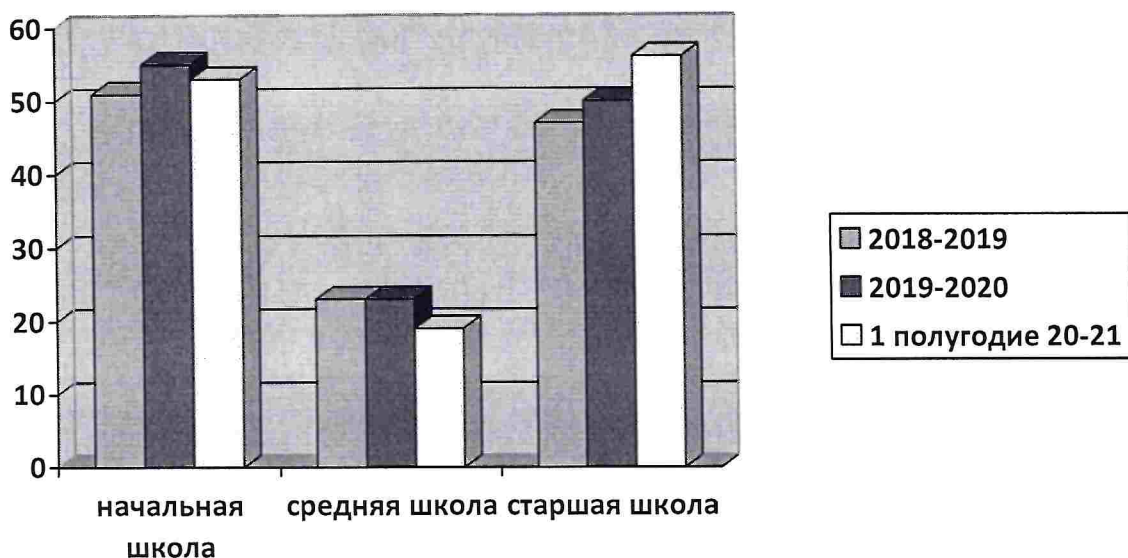
МОУ «Русско-Высоцкая школа»

| | 2018 – 2019 учебный год (итог) | 2019 – 2020 учебный год (итог) | I полугодие 2020 – 2021 учебного года |
|--|-----------------------------------|-----------------------------------|--|
| Начальное образование (1-4 классы) | 65% | 59% | 57% |
| Основное общее образование (5-9 классы) | 39% | 42% | 28% |
| Среднее общее образование (10-11 классы) | 49% | 75% | 26% |



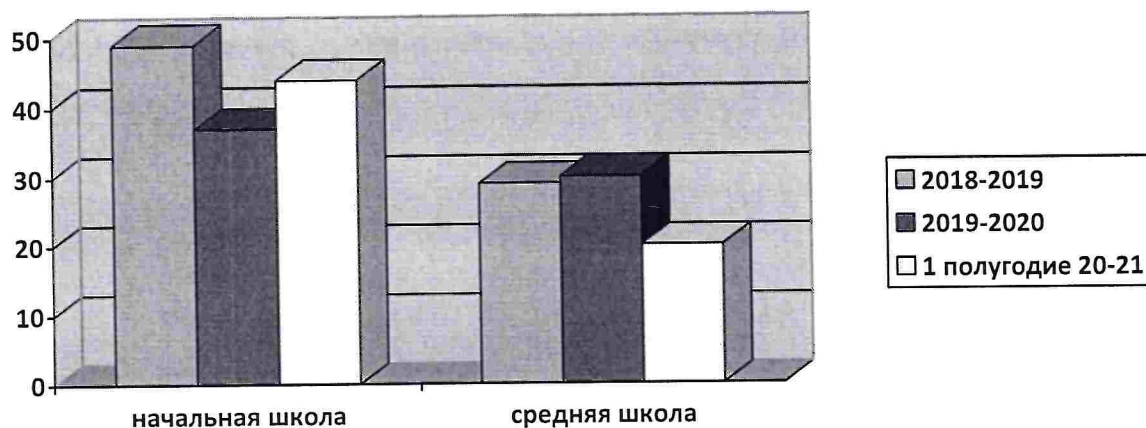
МОУ «Лаголовская школа»

| | 2018 – 2019 учебный год (итог) | 2019 – 2020 учебный год (итог) | I полугодие 2020 – 2021 учебного года |
|--|--------------------------------|--------------------------------|---------------------------------------|
| Начальное образование (1-4 классы) | 51% | 55% | 53% |
| Основное общее образование (5-9 классы) | 23% | 23% | 19% |
| Среднее общее образование (10-11 классы) | 47% | 50% | 56% |



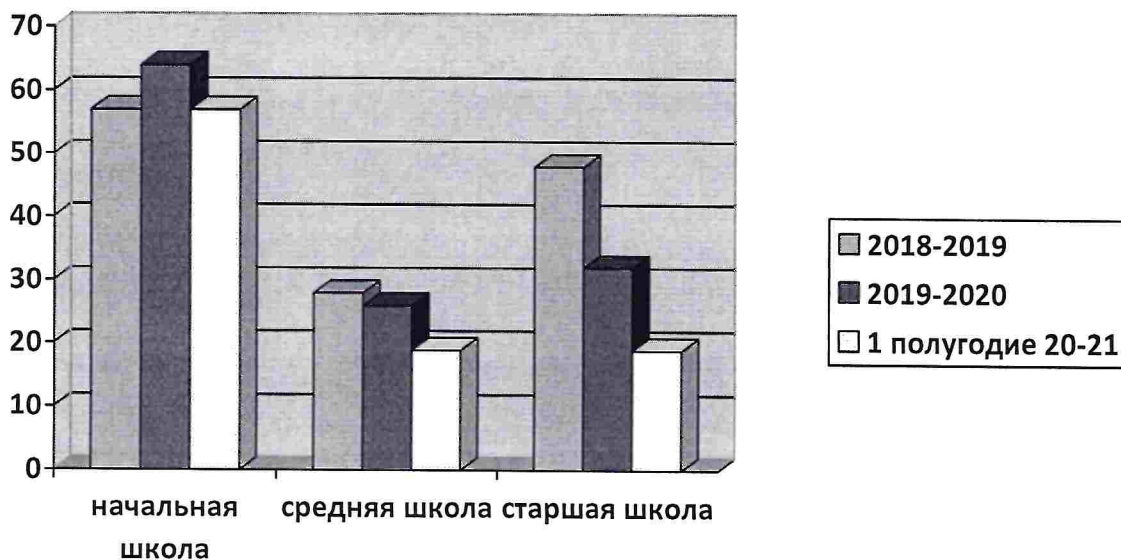
МОУ «Оржицкая школа»

| | 2018 – 2019 учебный год (итог) | 2019 – 2020 учебный год (итог) | I полугодие 2020 – 2021 учебного года |
|---|-----------------------------------|-----------------------------------|--|
| Начальное образование (1-4 классы) | 49% | 37% | 44% |
| Основное общее образование (5-9 классы) | 29% | 30% | 20 % |



МОУ «Ломоносовская школа №3»

| | 2018 – 2019 учебный год (итог) | 2019 – 2020 учебный год (итог) | I полугодие 2020 – 2021 учебного года |
|--|-----------------------------------|-----------------------------------|--|
| Начальное образование (1-4 классы) | 57% | 64% | 57% |
| Основное общее образование (5-9 классы) | 28% | 26% | 19% |
| Среднее общее образование (10-11 классы) | 48% | 32% | 19% |



Анализ полученных результатов позволяет сделать следующие **ВЫВОДЫ:**


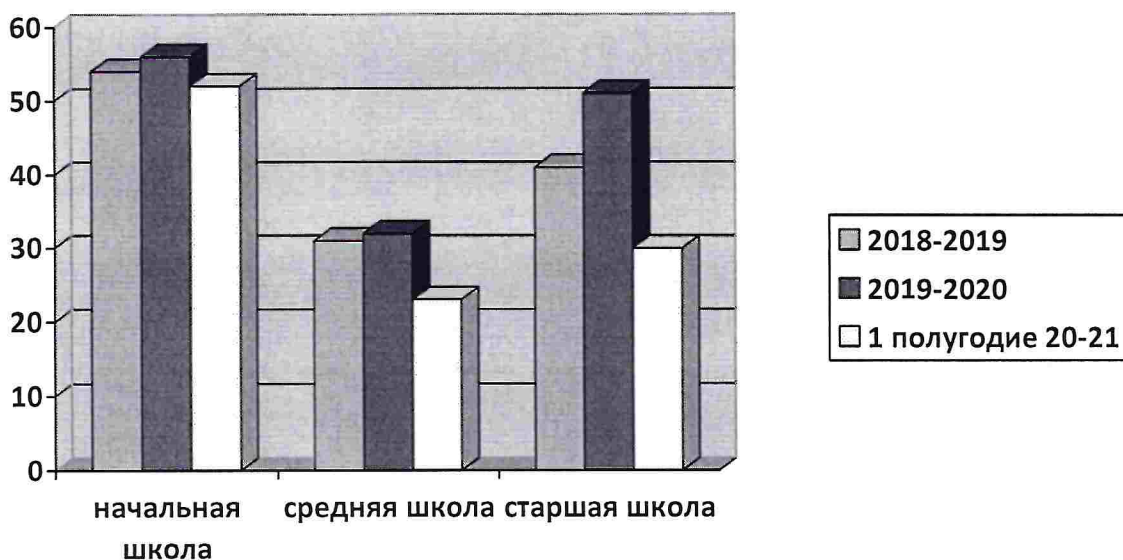
- Общие показатели по Ломоносовскому району можно представить следующим образом:

| | 2018 – 2019 учебный год | | | 2019 – 2020 учебный год | | | I полугодие 2020 – 2021 учебного года | | |
|-------------------------------------|-------------------------|------------|--------------|-------------------------|------------|--------------|---------------------------------------|------------|--------------|
| | 1-4 классы | 5-9 классы | 10-11 классы | 1-4 классы | 5-9 классы | 10-11 классы | 1-4 классы | 5-9 классы | 10-11 классы |
| Яльгелевский ОЦ | 49 | 28 | - | 46 | 28 | - | 67 | 32 | - |
| Аннинская школа | 70 | 27 | 42 | 76 | 39 | 40 | 61 | 29 | 17 |
| Гостилицкая школа | 49 | 27 | 41 | 62 | 23 | 36 | 41 | 17 | 10 |
| Кипенская школа | 55 | 30 | 32 | 60 | 28 | 51 | 40 | 15 | 33 |
| Копорская школа | 38 | 35 | 43 | 49 | 29 | 63 | 54 | 23 | 17 |
| Лебяженский ЦОО | 52 | 38 | 22 | 54 | 52 | 61 | 52 | 38 | 73 |
| Ропшинская школа | 59 | 33 | 50 | 54 | 35 | 54 | 47 | 18 | 24 |
| Русско-Высоцкая школа | 65 | 39 | 49 | 59 | 42 | 75 | 57 | 28 | 26 |
| Лаголовская школа | 51 | 23 | 47 | 55 | 23 | 50 | 53 | 19 | 56 |
| Оржицкая школа | 49 | 29 | - | 37 | 30 | - | 44 | 20 | - |
| Ломоносовская школа № 3 | 57 | 28 | 48 | 64 | 26 | 32 | 57 | 19 | 19 |
| СРЕДНИЙ ПОКАЗАТЕЛЬ ПО РАЙОНУ | 54 | 31 | 41 | 56 | 32 | 51 | 52 | 23 | 30 |
| | | | | ↑ | ↑ | ↑ | ↓ | ↓ | ↓ |

Средний показатель качества знаний по школам

| Учебный период ОО | 2018 – 2019 учебный год | 2019 – 2020 учебный год | I полугодие 2020 – 2021 учебного года |
|---|----------------------------|----------------------------|--|
| Яльгелевский ОЦ | 38 | 37 | 49 |
| Аннинская школа | 46 | 52 | 36 |
| Гостилицкая школа | 39 | 40 | 23 |
| Кипенская школа | 39 | 46 | 29 |
| Копорская школа | 39 | 47 | 31 |
| Лебяженский ЦОО | 37 | 56 | 54 |
| Ропшинская школа | 47 | 48 | 30 |
| Русско-Высоцкая школа | 51 | 59 | 37 |
| Лаголовская школа | 40 | 43 | 42 |
| Оржицкая школа | 39 | 34 | 32 |
| Ломоносовская школа № 3 | 44 | 41 | 32 |
| СРЕДНИЙ ПОКАЗАТЕЛЬ ПО РАЙОНУ | 42 | 46 ↑ | 36 ↓ |

Ломоносовский муниципальный район



- В целом по району в сравнении итогов за 2018 – 2019 учебный год и 2019 – 2020 учебный год качество знаний выросло по всем уровням образования: в начальной школе – на 2%, в основной школе – на 1%, в старшей школе – на 10%;
- отмечается понижение качества знаний в сравнении итоговых показателей за 2019 – 2020 учебный год и I полугодие 2020 – 2021 учебного года: в начальной школе – на 4%, в основной школе – на 9%, в старшей школе – на 21%.

Это снижение обусловлено рядом причин:

- использование новой формы обучения – дистанционной;
- эпидемиологическая обстановка (многие обучающиеся и учителя болели);
- адаптационный период для обучающихся, перешедших на новую ступень обучения (5, 10).

Исходя из полученных результатов необходимо решить следующие задачи:

1. Внести поправки в Программу повышения качества образования в школах Ломоносовского района Ленинградской области с низкими результатами обучения и школ, функционирующих в неблагоприятных социальных условиях «От организационно-педагогических решений к эффективным практикам».

2. Ликвидация пробелов в знаниях обучающихся посредством реализации различных форм индивидуальной работы.

3. Оказание методической помощи педагогам в рамках организации сетевого взаимодействия школ.

Заместитель председателя
комитета по образованию



М.П. Логунова

/Грицаева М.А./