



Администрация
Муниципального образования
Ломоносовский муниципальный район
Ленинградской области

Комитет по образованию
Ул. Профсоюзная, д.7,
г. Ломоносов,
Санкт-Петербург, 198412,
Тел./факс: 4230006

11.01.2021 № 01-09/1561

Руководителям
общеобразовательных организаций
Ломоносовского района

Уважаемые руководители!

Комитет по образованию администрации муниципального образования Ломоносовский муниципальный район (далее – комитет) направляет вам Аналитическую справку по результатам оценки качества знаний в школах с низкими результатами обучения и школах, функционирующих в неблагоприятных социальных условиях (далее – Аналитическая справка).

Комитет рекомендует рассмотреть Аналитическую справку на заседаниях школьных предметных методических объединений, проанализировать причины снижения качественных показателей, выработать адресные рекомендации педагогам по их устранению и принять управленческие решения по повышению качества образования в образовательной организации и эффективности реализации программы повышения качества образования в школах Ломоносовского района Ленинградской области с низкими результатами обучения и школах, функционирующих в неблагоприятных социальных условиях «От организационно-педагогических решений к эффективным практикам», утвержденные распоряжением комитета по образованию от 31.01.2020 №33/1-р.

Приложение: на 12 л. в 1 экз.

Председатель комитета

И.С. Засухина



**Администрация
Муниципального образования
Ломоносовский муниципальный район Ленинградской области
КОМИТЕТ ПО ОБРАЗОВАНИЮ**

**Аналитическая справка по результатам оценки качества знаний в
школах с низкими результатами обучения и школах, функционирующих
в неблагоприятных социальных условиях**

Оценка качества образования реализовывалась на основании Программы повышения качества образования в школах Ломоносовского района Ленинградской области с низкими результатами обучения и школ, функционирующих в неблагоприятных социальных условиях «От организационно-педагогических решений к эффективным практикам», утвержденной распоряжением председателя комитета по образованию от 31.01.2020г. № 33/1-р.

Целью оценки качества образования в школах данной категории является получение объективной информации о состоянии качества образования, тенденциях его изменения.

В соответствии с письмом комитета общего и профессионального образования Ленинградской области от 05.12.2019г. № 2591-р «О проведении регионального мониторинга эффективности управления качеством образования в школах с низкими образовательными результатами» оценка качества знаний проводилась в следующих общеобразовательных учреждениях Ломоносовского муниципального района Ленинградской области:

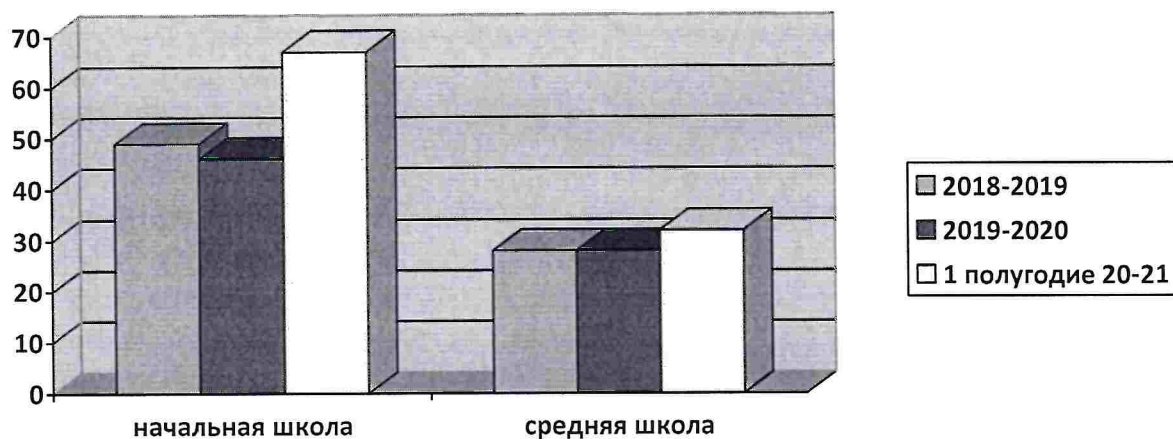
1. МОУ «Яльгелевский образовательный центр»
2. МОУ «Ломоносовская школа № 3»
3. МОУ «Аннинская школа»
4. МОУ «Гостилицкая школа»
5. МОУ «Кипенская школа»
6. МОУ «Копорская школа»
7. МОУ «Лебяженский центр общего образования»
8. МОУ «Ропшинская школа»
9. МОУ «Русско-Высоцкая школа»
10. МОУ «Лаголовская школа»
11. МОУ «Оржицкая школа»

Показателями для оценки качества знаний стали показатели качества знаний в школе за следующий период времени:

- Итоговый показатель за 2018 – 2019 учебный год
- Итоговый показатель за 2019 – 2020 учебный год
- Показатель за I полугодие 2020 – 2021 учебный год

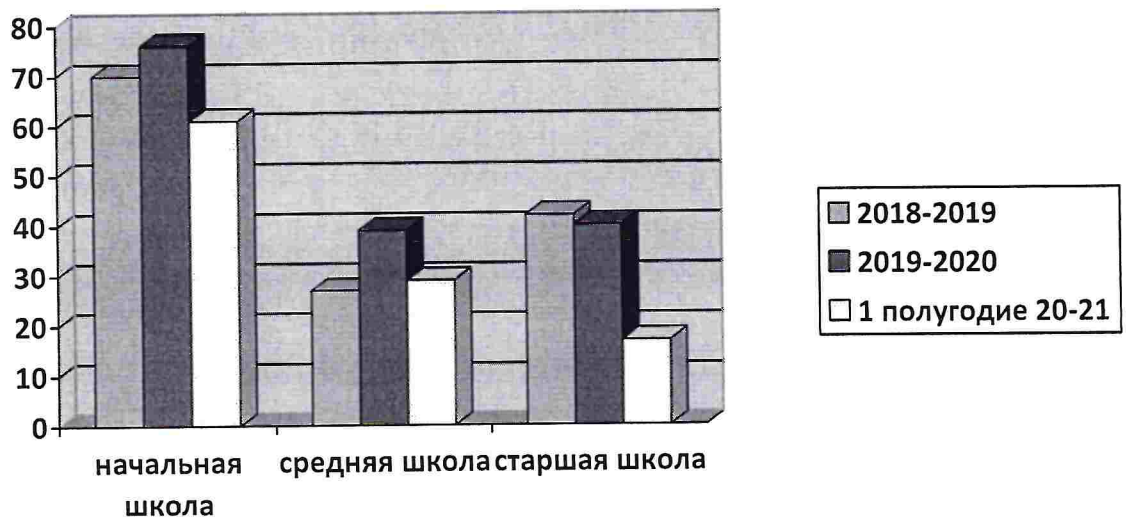
МОУ «Яльгелевский образовательный центр»

	2018 – 2019 учебный год (итог)	2019 – 2020 учебный год (итог)	I полугодие 2020 – 2021 учебного года
Начальное образование (1-4 классы)	49%	46%	67%
Основное общее образование (5-9 классы)	28%	28%	32%



МОУ «Аннинская школа»

	2018 – 2019 учебный год (итог)	2019 – 2020 учебный год (итог)	I полугодие 2020 – 2021 учебного года
Начальное образование (1-4 классы)	70 %	76 %	61 %
Основное общее образование (5-9 классы)	27 %	39 %	29 %
Среднее общее образование (10-11 классы)	42 %	40 %	17 %



МОУ «Гостилицкая школа»

	2018 – 2019 учебный год (итог)	2019 – 2020 учебный год (итог)	I полугодие 2020 – 2021 учебного года
Начальное образование (1-4 классы)	49%	62%	41%
Основное общее образование (5-9 классы)	27%	23%	17%
Среднее общее образование (10-11 классы)	41%	36%	10%



МОУ «Кипенская школа»

	2018 – 2019 учебный год (итог)	2019 – 2020 учебный год (итог)	I полугодие 2020 – 2021 учебного года
Начальное образование (1-4 классы)	55	60	40

Основное общее образование (5-9 классы)	30	28	15
Среднее общее образование (10-11 классы)	32	51	33



МОУ «Копорская школа»

	2018 – 2019 учебный год (итог)	2019 – 2020 учебный год (итог)	I полугодие 2020 – 2021 учебного года
Начальное образование (1-4 классы)	38%	49%	54%
Основное общее образование (5-9 классы)	35%	29%	23%
Среднее общее образование (10-11 классы)	43%	63%	17%



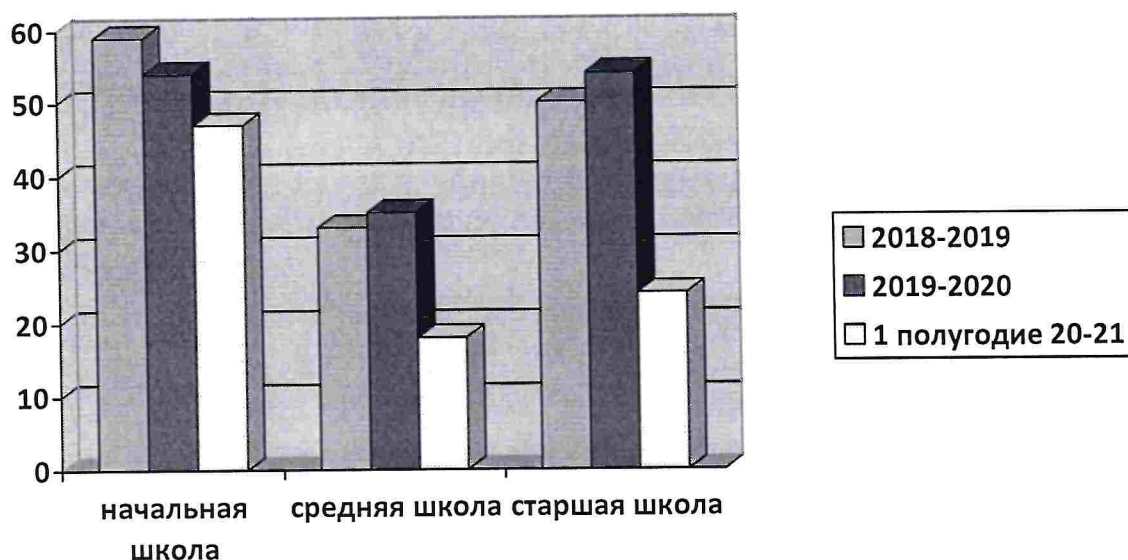
МОУ «Лебяженский центр общего образования»

	2018 – 2019 учебный год (итог)	2019 – 2020 учебный год (итог)	I полугодие 2020 – 2021 учебного года
Начальное образование (1-4 классы)	52%	54%	52%
Основное общее образование (5-9 классы)	38%	52%	38%
Среднее общее образование (10-11 классы)	22%	61%	73%



МОУ «Ропшинская школа»

	2018 – 2019 учебный год (итог)	2019 – 2020 учебный год (итог)	I полугодие 2020 – 2021 учебного года
Начальное образование (1-4 классы)	59%	54%	47%
Основное общее образование (5-9 классы)	33%	35%	18%
Среднее общее образование (10-11 классы)	50%	54%	24%



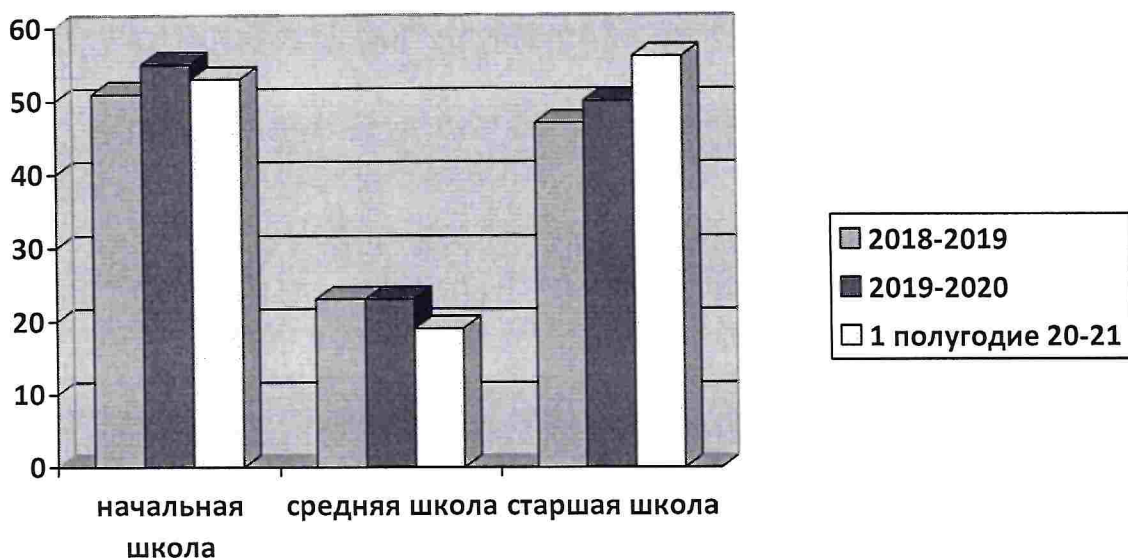
МОУ «Русско-Высоцкая школа»

	2018 – 2019 учебный год (итог)	2019 – 2020 учебный год (итог)	I полугодие 2020 – 2021 учебного года
Начальное образование (1-4 классы)	65%	59%	57%
Основное общее образование (5-9 классы)	39%	42%	28%
Среднее общее образование (10-11 классы)	49%	75%	26%



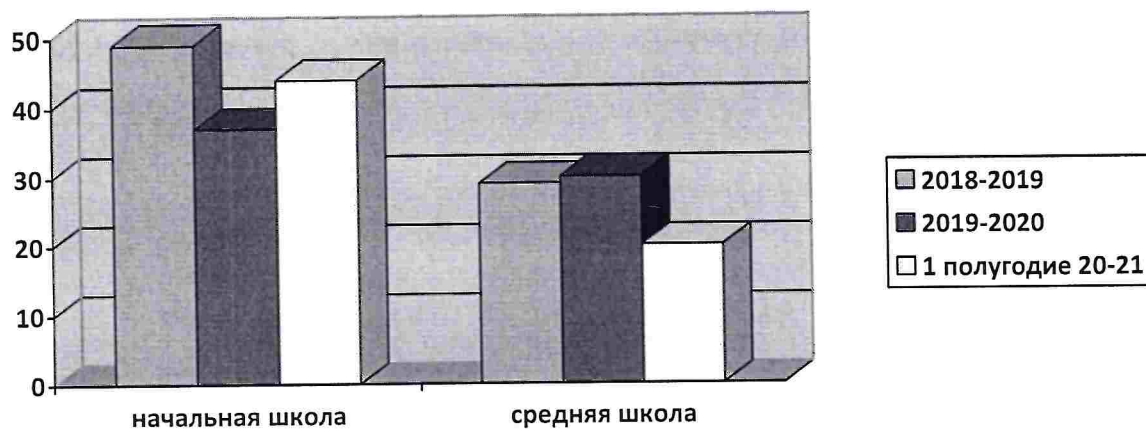
МОУ «Лаголовская школа»

	2018 – 2019 учебный год (итог)	2019 – 2020 учебный год (итог)	I полугодие 2020 – 2021 учебного года
Начальное образование (1-4 классы)	51%	55%	53%
Основное общее образование (5-9 классы)	23%	23%	19%
Среднее общее образование (10-11 классы)	47%	50%	56%



МОУ «Оржицкая школа»

	2018 – 2019 учебный год (итог)	2019 – 2020 учебный год (итог)	I полугодие 2020 – 2021 учебного года
Начальное образование (1-4 классы)	49%	37%	44%
Основное общее образование (5-9 классы)	29%	30%	20 %



МОУ «Ломоносовская школа №3»

	2018 – 2019 учебный год (итог)	2019 – 2020 учебный год (итог)	I полугодие 2020 – 2021 учебного года
Начальное образование (1-4 классы)	57%	64%	57%
Основное общее образование (5-9 классы)	28%	26%	19%
Среднее общее образование (10-11 классы)	48%	32%	19%



Анализ полученных результатов позволяет сделать следующие **ВЫВОДЫ:**


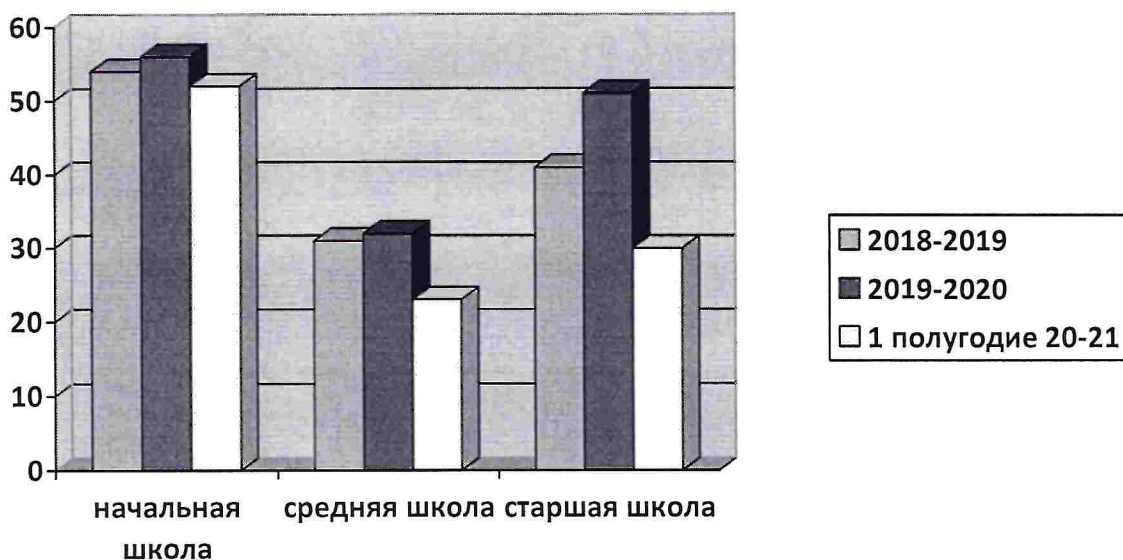
- Общие показатели по Ломоносовскому району можно представить следующим образом:

	2018 – 2019 учебный год			2019 – 2020 учебный год			I полугодие 2020 – 2021 учебного года		
	1-4 классы	5-9 классы	10-11 классы	1-4 классы	5-9 классы	10-11 классы	1-4 классы	5-9 классы	10-11 классы
Яльгелевский ОЦ	49	28	-	46	28	-	67	32	-
Аннинская школа	70	27	42	76	39	40	61	29	17
Гостилицкая школа	49	27	41	62	23	36	41	17	10
Кипенская школа	55	30	32	60	28	51	40	15	33
Копорская школа	38	35	43	49	29	63	54	23	17
Лебяженский ЦОО	52	38	22	54	52	61	52	38	73
Ропшинская школа	59	33	50	54	35	54	47	18	24
Русско-Высоцкая школа	65	39	49	59	42	75	57	28	26
Лаголовская школа	51	23	47	55	23	50	53	19	56
Оржицкая школа	49	29	-	37	30	-	44	20	-
Ломоносовская школа № 3	57	28	48	64	26	32	57	19	19
СРЕДНИЙ ПОКАЗАТЕЛЬ ПО РАЙОНУ	54	31	41	56	32	51	52	23	30
				↑	↑	↑	↓	↓	↓

Средний показатель качества знаний по школам

Учебный период ОО	2018 – 2019 учебный год	2019 – 2020 учебный год	I полугодие 2020 – 2021 учебного года
Яльгелевский ОЦ	38	37	49
Аннинская школа	46	52	36
Гостилицкая школа	39	40	23
Кипенская школа	39	46	29
Копорская школа	39	47	31
Лебяженский ЦОО	37	56	54
Ропшинская школа	47	48	30
Русско-Высоцкая школа	51	59	37
Лаголовская школа	40	43	42
Оржицкая школа	39	34	32
Ломоносовская школа № 3	44	41	32
СРЕДНИЙ ПОКАЗАТЕЛЬ ПО РАЙОНУ	42	46 ↑	36 ↓

Ломоносовский муниципальный район



- В целом по району в сравнении итогов за 2018 – 2019 учебный год и 2019 – 2020 учебный год качество знаний выросло по всем уровням образования: в начальной школе – на 2%, в основной школе – на 1%, в старшей школе – на 10%;
- отмечается понижение качества знаний в сравнении итоговых показателей за 2019 – 2020 учебный год и I полугодие 2020 – 2021 учебного года: в начальной школе – на 4%, в основной школе – на 9%, в старшей школе – на 21%.

Это снижение обусловлено рядом причин:

- использование новой формы обучения – дистанционной;
- эпидемиологическая обстановка (многие обучающиеся и учителя болели);
- адаптационный период для обучающихся, перешедших на новую ступень обучения (5, 10).

Исходя из полученных результатов необходимо решить следующие задачи:

1. Внести поправки в Программу повышения качества образования в школах Ломоносовского района Ленинградской области с низкими результатами обучения и школ, функционирующих в неблагоприятных социальных условиях «От организационно-педагогических решений к эффективным практикам».

2. Ликвидация пробелов в знаниях обучающихся посредством реализации различных форм индивидуальной работы.

3. Оказание методической помощи педагогам в рамках организации сетевого взаимодействия школ.

Заместитель председателя
комитета по образованию



М.П. Логунова

/Грицаева М.А./